
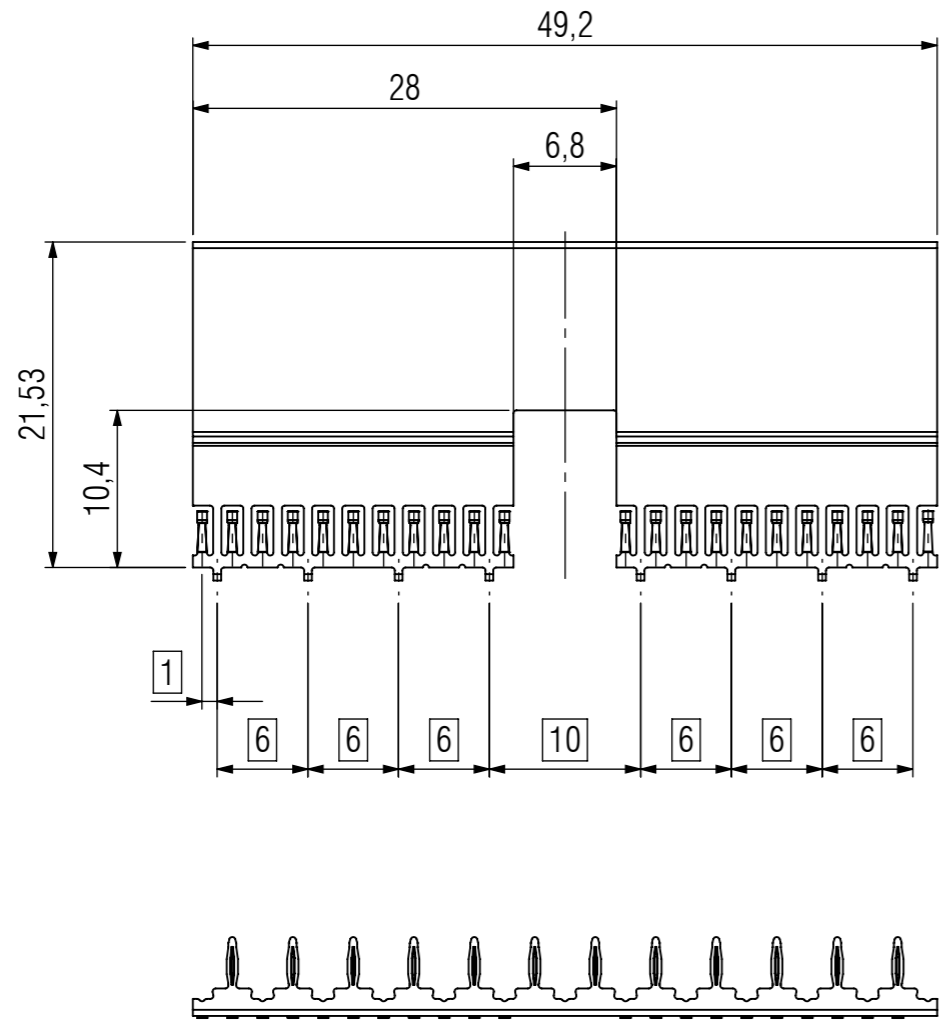
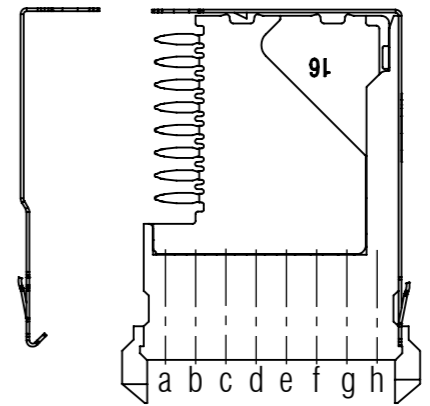


© ept GmbH 2024. The reproduction, distribution and utilization of this document as well as the communication of its contents to others without express authorization is prohibited. Offenders will be held liable for the payment of damages. All rights reserved in the event of the grant of a patent, utility model or design.

© ept GmbH 2024. Weitergabe sowie Vervielfältigung dieses Dokuments, Verwertung und Mitteilung seines Inhalts sind verboten, soweit nicht ausdrücklich gestattet. Zuwiderhandlungen verpflichten zu Schadensersatz. Alle Rechte für den Fall der Patent-, Gebrauchsmuster- oder Geschmacksmusterertragung vorbehalten.



Anordnung des Schirmblechs / shielding arrangement



Technische Änderungen vorbehalten / all data subject to amendment without notice

Dokument Version / Document Version	Beschreibung der Änderung / Description of Change:			Werkstoff / Material:	
00					A3
			Allgemeintoleranz / General tolerances	Maßstab / Scale: 2:1	
			Tolerierungsgrundsatz / Fundamental tolerancing principle DIN EN ISO 8015	Verwendungsbereich / Range of application	
			Name / Name	Kundenzchnng./ customer drawing	
			Ersteller / initial creator	Benennung / Description	
			Gepr./Insp.	hm 2.0 Federleiste Bauform D25/DE25 female connector type D25/DE25 Unteres Schirmblech / lower shielding	
				Zeichnungsnummer / Drawing number	Art / Type
00	first edition	27.02.2024	A. Aschenbrenn	246-11600-1	C
Version/ Version	Änderung / Revision	Datum / Date	Name / Name		Blatt / Sheet 1 / 1 Status / Status
				ept GmbH www.ept.de	